

**Preparazione Statica**  
**Scaffale completo con 4 ripiani lisci**  
**in acciaio inox, 1970x550x2000H mm**

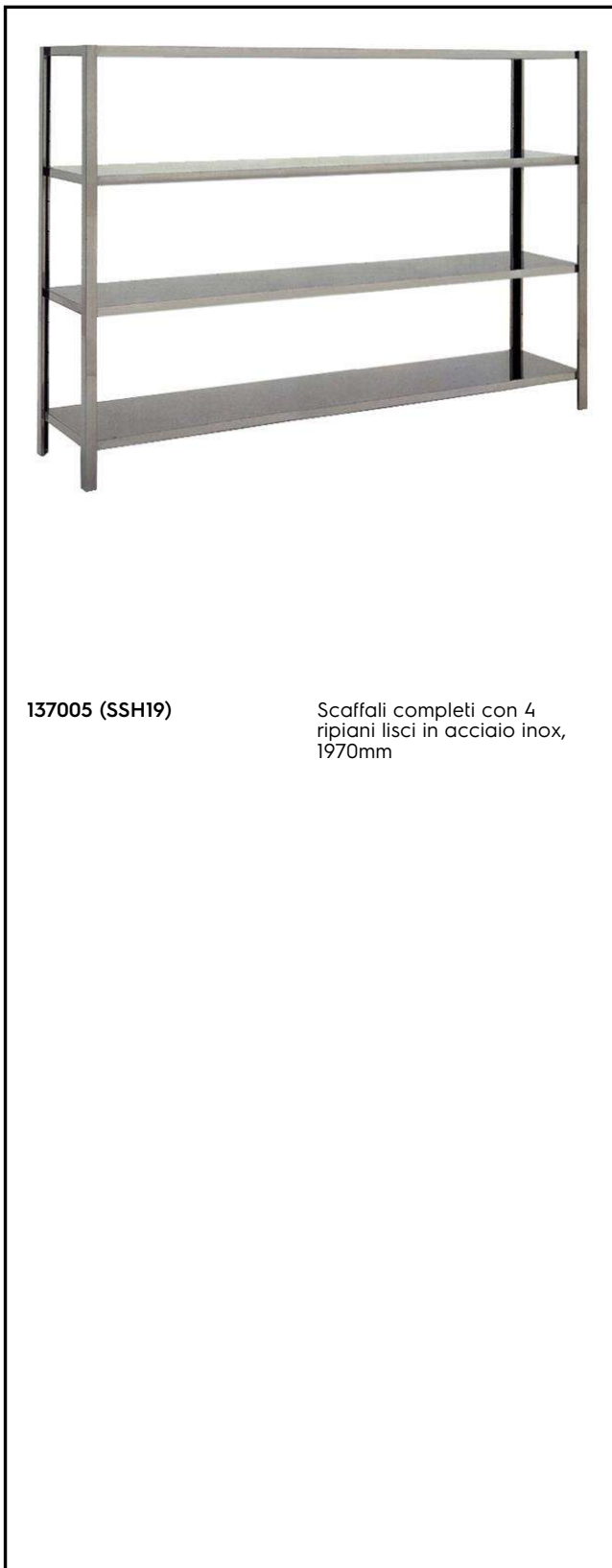
ARTICOLO N° \_\_\_\_\_

MODELLO N° \_\_\_\_\_

NOME \_\_\_\_\_

SIS # \_\_\_\_\_

AIA # \_\_\_\_\_



137005 (SSH19)


Scaffali completi con 4  
ripianti lisci in acciaio inox,  
1970mm

### Costruzione

- Ripiani intermedi progettati per sopportare un carico massimo di 600 kg; il carico può essere posizionato a diverse altezze grazie alle mensole.
- Modello costruito interamente in acciaio inox, con solidi ripiani anch'essi in acciaio inox.

Approvazione: \_\_\_\_\_

Fronte



#### Informazioni chiave

Dimensioni esterne, larghezza:

137005 (SSH19) 1970 mm

Dimensioni esterne, profondità:

550 mm

Dimensioni esterne, altezza:

2000 mm

Massima capacità di carico:

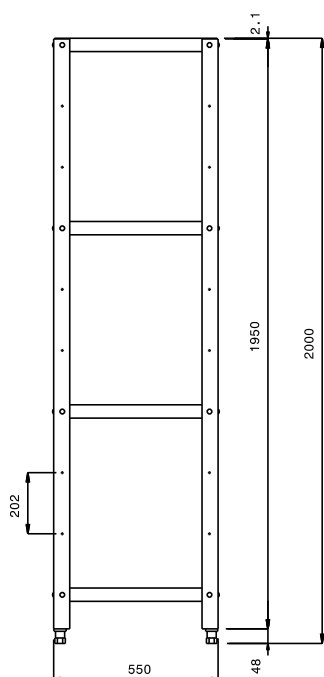
600 Kg kg

Numero ripiani:

Peso netto:

53 kg

Lato



Alto

